
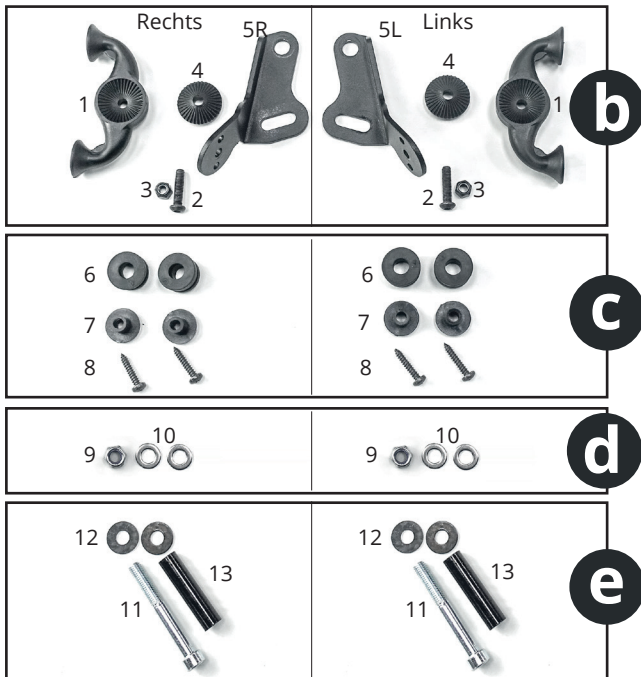


Montageanleitung Windschild „Ventus“

Lieferumfang:



- a:** 1 x Windschild
- b:** 2 x Windschildträger (1), 2 x Schraube M6 x 25 (2)
2 x Mutter M6 (3), 2 x Zahn-Kegelrad (4), 1 x Halblech rechts (5R)
1 x Halblech links (5L)
- c:** 4 x Schraube 4,8 x 25 (8), 4 x Distanzgummi (6), 2 x Distanz-U-Scheibe (7)
- d:** 4 x U-Scheibe 8,4 x 16 (10), 2 x Mutter M8 (9)
- e:** 2 x Distanzhülse 50 mm (13), 4 x U-Scheibe 8,4 x 20 (12), 2 x Inbus-Schraube M8 x 65 (11)

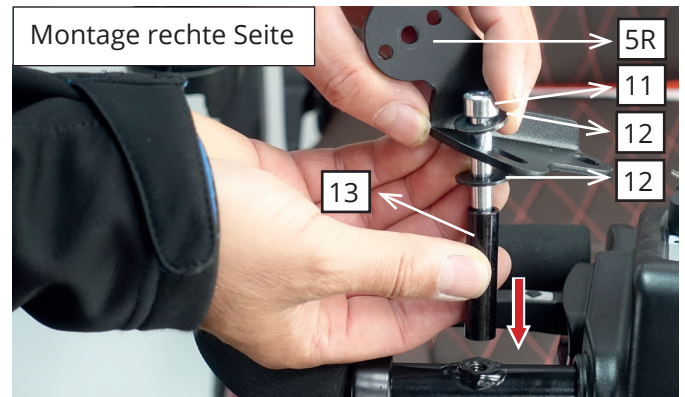


Benötigtes Werkzeug: Inbusschlüssel Gr. 4 und 6 | Kreuzschlitz-Schraubendreher | Maulschlüssel Gr. 13 und 14


Wichtiger Hinweis: Sämtliche Schraubverbindungen während der Montage nur locker anziehen. Erst nach vollständiger Montage und Ausrichtung des Windschildes werden alle Schrauben fest gezogen.




1. Rückspiegel beidseitig demontieren.



2. Montage des Halblechs rechts (5R) mit dem Montagmaterial aus **e** an den Spiegelaufnahmen des Lenkers.



3. Das Zahn-Kegelrad (4) von außen in die Führungsbohrungen des Halblechs rechts (5R) einsetzen.



4. Den Windschildträger (1) mit Schraube (2) und Mutter (3) am Halblech rechts (5R) montieren.



5. Die Montage auf der linken Seite erfolgt in der selben Reihenfolge.

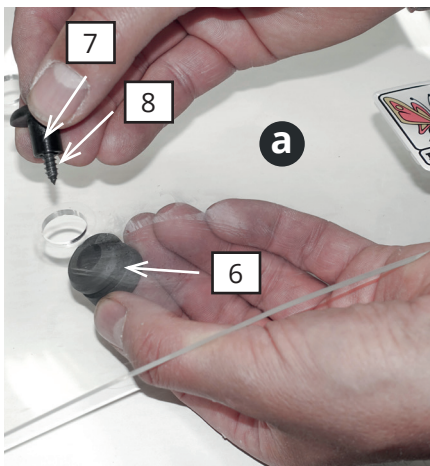


Fertiger Windschild-Halter rechts



Fertiger Windschild-Halter links

6. Montage der Rückspiegel mit dem Montagematerial aus **d** an den Halbleichen rechts (5R) bzw. links (5L).



7. Für den letzten Montageschritt wird das Montagematerial **c** und das Windschild **a** benötigt.



8. Das Windschild vor den Halterungen am Emobil positionieren und zunächst mit einer Schraube (8), Distanzgummi (6) und Distanzscheibe (7) locker anschrauben.



9. Nun das Windschild mit den verbleibenden 3 Schrauben locker anschrauben.

Zum Abschluss das Windschild ausrichten und sämtliche Befestigungsschrauben anziehen. Dabei darauf achten, dass das Windschild nicht zu sehr unter Spannung steht.



! Achtung:

Der Bausatz enthält Kleinteile und gehört nicht in Kinderhände!

